

2020年後期授業評価アンケート結果

実施期間：2021年1月4日(月)～1月31日(日)

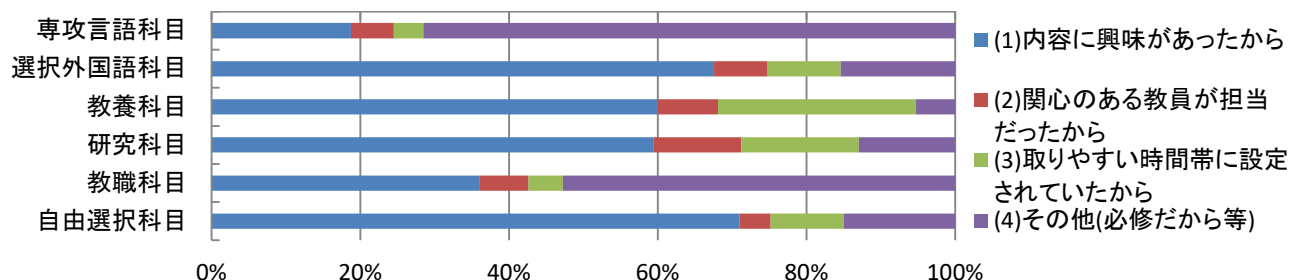
- ・アンケート実施科目数：1,122科目
 - ・アンケート実施延べ人数：32,211人
 - ・アンケート回答科目数：1106科目
 - ・アンケート回答延べ人数：14,936人
 - ・回答率：46.4%
- ・アンケート集計結果(分野別)：次ページ以降に掲載

アンケート設問

- 問1. この科目を履修した理由について、あなたにとって最もあてはまるものはどれですか？
- (1) 内容に興味があったから
 - (2) 関心のある教員が担当だったから
 - (3) 取りやすい時間帯に設定されていたから
 - (4) その他(自由記述欄―「必修科目だから」など)
- 問2. 授業時間内および(予習や課題など)授業時間外であなたが費やした学習量はどうでしたか？
- (1) かなり多かった
 - (2) やや多かった
 - (3) やや少なかった
 - (4) かなり少なかった
- 問3. 教員の説明は丁寧でしたか？
- (1) そう思う
 - (2) ややそう思う
 - (3) あまりそう思わない
 - (4) そう思わない
- 問4. 教員は授業の内外で学生に質問ができる機会を与えましたか？
- (1) そう思う
 - (2) ややそう思う
 - (3) あまりそう思わない
 - (4) そう思わない
- 問5. 教科書、参考書、配布資料などの教材は、授業内容の理解に役立ちましたか？
- (1) そう思う
 - (2) ややそう思う
 - (3) あまりそう思わない
 - (4) そう思わない
- 問6. 教員は授業方法に対して十分な工夫をしていたと思いますか？
- (1) そう思う
 - (2) ややそう思う
 - (3) あまりそう思わない
 - (4) そう思わない
- 問7. この授業の難易度・レベルは、あなたにとってどうでしたか？
- (1) 難しすぎた
 - (2) やや難しかった
 - (3) ちょうどよかった
 - (4) 易しかった
- 問8. この授業の進む速さは、あなたにとってどうでしたか？
- (1) 速すぎた
 - (2) やや速かった
 - (3) ちょうどよかった
 - (4) 遅かった
- 問9. あなたはこの授業で扱われた内容について興味・関心が深まりましたか？
- (1) そう思う
 - (2) ややそう思う
 - (3) あまりそう思わない
 - (4) そう思わない
- 問10. この科目の履修を終えた今のあなたにとって、最もあてはまるのはどれですか？
- (1) 同じテーマでさらに高いテーマの授業を受けてみたい
 - (2) 同じ教員の関連ある別の授業を受講してみたい
 - (3) この授業だけで概ね満足している
 - (4) その他(自由記述欄―「必修科目だから」など)
- 問11. この科目の良かった点がありますか？最も良かった項目を1つ選択し、内容を記入して下さい
- (1) 予習・課題
 - (2) 授業説明・授業方法
 - (3) 教科書・参考書・配付資料
 - (4) 授業の難易度・レベル
 - (5) 授業の進行度
 - (6) 特にない
- 問12. この科目の授業について改善してほしい点がありますか？最も改善してほしい項目を1つ選択し、改善内容を記入して下さい
- (1) 予習・課題
 - (2) 授業説明・授業方法
 - (3) 教科書・参考書・配付資料
 - (4) 授業の難易度・レベル
 - (5) 授業の進行度
 - (6) 改善点はない

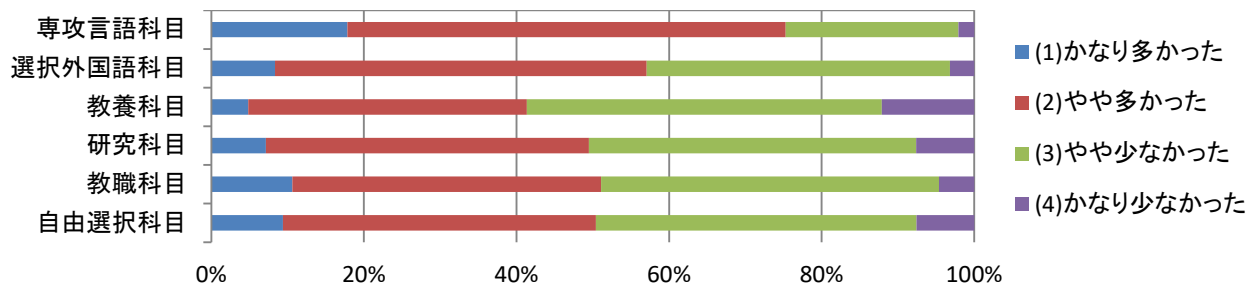
問1. この科目を履修した理由について、あなたにとって最もあてはまるものはどれですか？

分野	(1)内容に興味があったから	(2)関心のある教員が担当だったから	(3)取りやすい時間帯に設定されていたから	(4)その他(必修だから等)	回答数
専攻言語科目	19%	6%	4%	72%	5802
選択外国語科目	68%	7%	10%	15%	694
教養科目	60%	8%	27%	5%	1658
研究科目	59%	12%	16%	13%	5410
教職科目	36%	7%	5%	53%	368
自由選択科目	71%	4%	10%	15%	1004



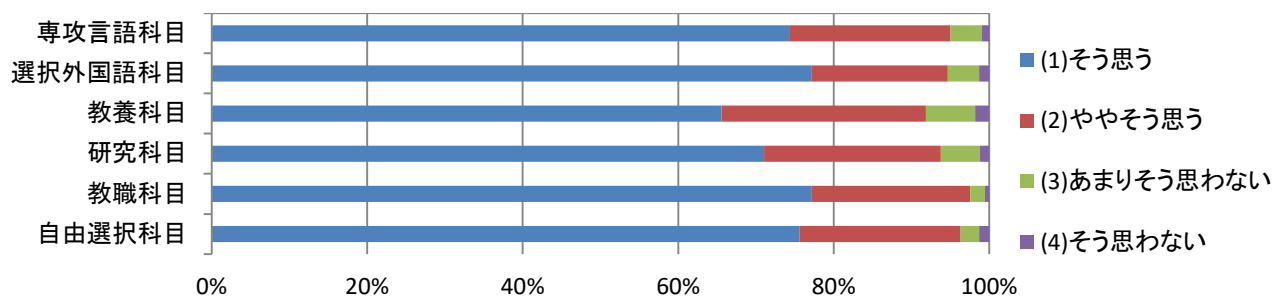
問2. 授業時間内および（予習や課題など）授業時間外であなたが費やした学習量はどうでしたか？

分野	(1)かなり多かった	(2)やや多かった	(3)やや少なかった	(4)かなり少なかった	回答数
専攻言語科目	18%	57%	23%	2%	5802
選択外国語科目	8%	49%	40%	3%	694
教養科目	5%	37%	47%	12%	1658
研究科目	7%	42%	43%	8%	5410
教職科目	11%	40%	44%	5%	368
自由選択科目	9%	41%	42%	8%	1004



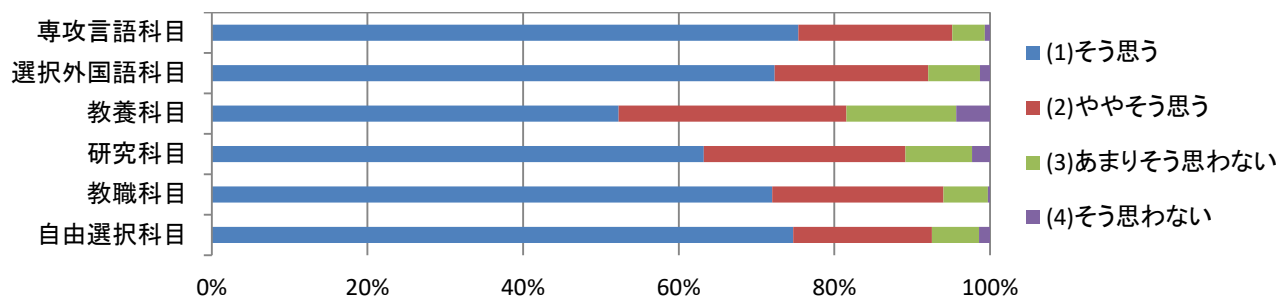
問3. 教員の説明は丁寧でしたか？

分野	(1)そう思う	(2)ややそう思う	(3)あまりそう思わない	(4)そう思わない	回答数
専攻言語科目	74%	21%	4%	1%	5802
選択外国語科目	77%	18%	4%	1%	694
教養科目	66%	26%	6%	2%	1658
研究科目	71%	23%	5%	1%	5410
教職科目	77%	20%	2%	1%	368
自由選択科目	76%	21%	2%	1%	1004



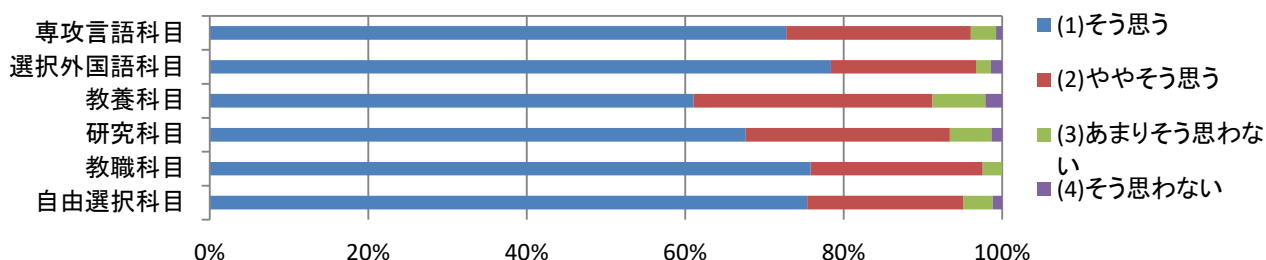
問4. 教員は授業の内外で学生に質問ができる機会を与えましたか？

分野	(1) そう思う	(2) ややそう思う	(3) あまりそう 思わない	(4) そう思わ ない	回答数
専攻言語科目	75%	20%	4%	1%	5802
選択外国語科目	72%	20%	7%	1%	694
教養科目	52%	29%	14%	4%	1658
研究科目	63%	26%	9%	2%	5410
教職科目	72%	22%	6%	0%	368
自由選択科目	75%	18%	6%	1%	1004



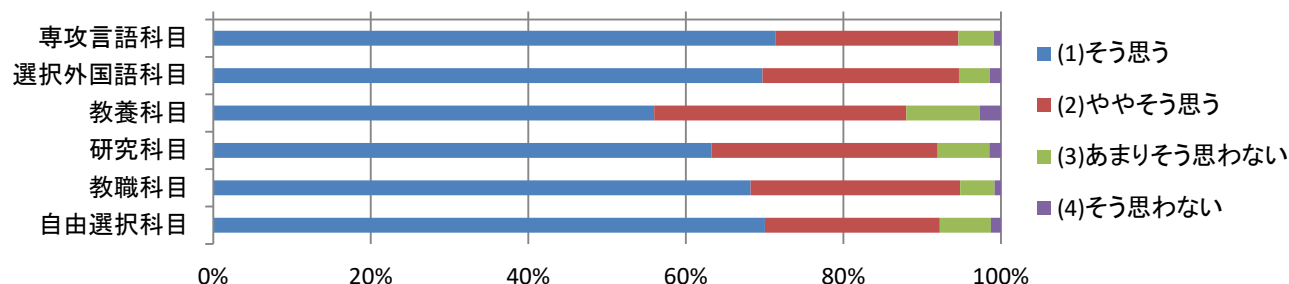
問5. 教科書、参考書、配布資料などの教材は、授業内容の理解に役立ちましたか？

分野	(1) そう思う	(2) ややそう思う	(3) あまりそう 思わない	(4) そう思わ ない	回答数
専攻言語科目	73%	23%	3%	1%	5802
選択外国語科目	78%	18%	2%	1%	694
教養科目	61%	30%	7%	2%	1658
研究科目	68%	26%	5%	1%	5410
教職科目	76%	22%	2%	0%	368
自由選択科目	75%	20%	4%	1%	1004



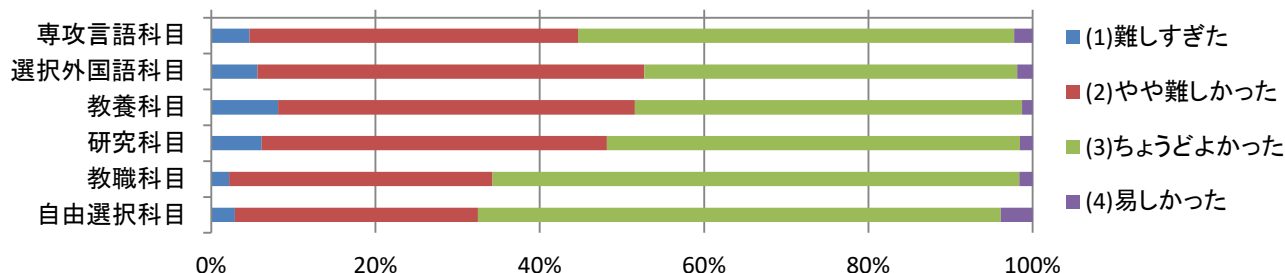
問6. 教員は授業方法に対して十分な工夫をしていたと思いますか？

分野	(1) そう思う	(2) ややそう思う	(3) あまりそう 思わない	(4) そう思わ ない	回答数
専攻言語科目	71%	23%	4%	1%	5802
選択外国語科目	70%	25%	4%	1%	694
教養科目	56%	32%	9%	3%	1658
研究科目	63%	29%	7%	1%	5410
教職科目	68%	27%	4%	1%	368
自由選択科目	70%	22%	6%	1%	1004



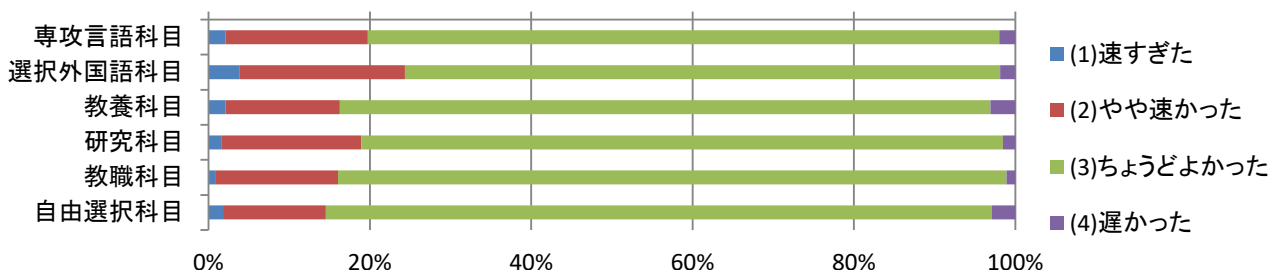
問7. この授業の難易度・レベルは、あなたにとってどうでしたか？

分野	(1) 難しすぎた	(2) やや難しかった	(3) ちょうどよかった	(4) 易しかった	回答数
専攻言語科目	5%	40%	53%	2%	5802
選択外国語科目	6%	47%	45%	2%	694
教養科目	8%	43%	47%	1%	1658
研究科目	6%	42%	50%	2%	5410
教職科目	2%	32%	64%	2%	368
自由選択科目	3%	30%	64%	4%	1004



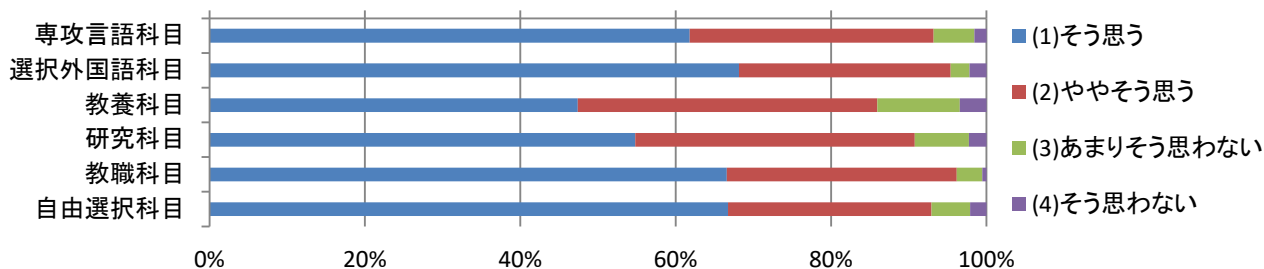
問8. この授業の進む速さは、あなたにとってどうでしたか？

分野	(1) 速すぎた	(2) やや速かった	(3) ちょうどよかった	(4) 遅かった	回答数
専攻言語科目	2%	18%	78%	2%	5802
選択外国語科目	4%	20%	74%	2%	694
教養科目	2%	14%	81%	3%	1658
研究科目	2%	17%	79%	2%	5410
教職科目	1%	15%	83%	1%	368
自由選択科目	2%	13%	83%	3%	1004



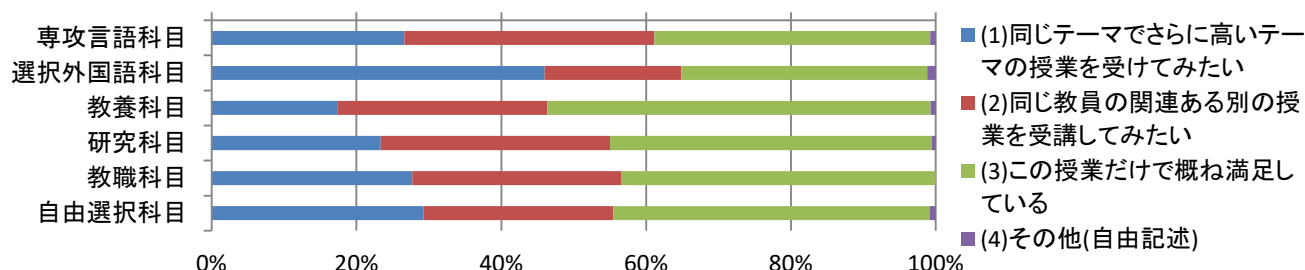
問9. あなたはこの授業で扱われた内容について興味・関心が深まりましたか？

分野	(1) そう思う	(2) ややそう思う	(3) あまりそう思わない	(4) そう思わない	回答数
専攻言語科目	62%	31%	5%	2%	5802
選択外国語科目	68%	27%	2%	2%	694
教養科目	47%	39%	11%	3%	1658
研究科目	55%	36%	7%	2%	5410
教職科目	67%	30%	3%	1%	368
自由選択科目	67%	26%	5%	2%	1004



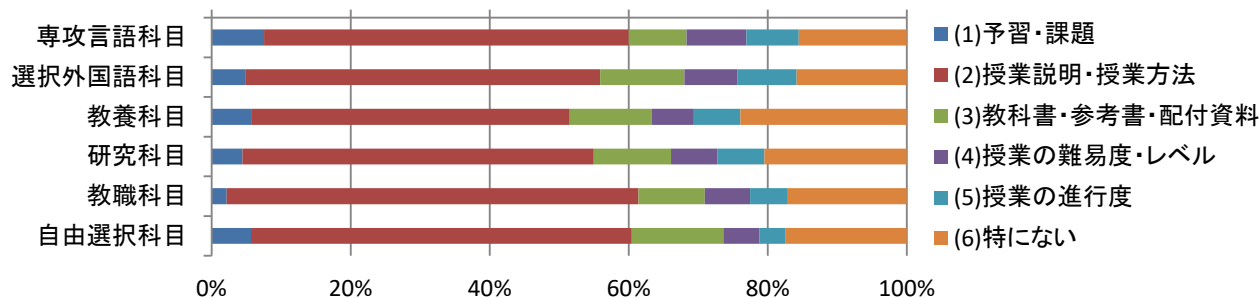
問10. この科目の履修を終えた今のあなたにとって、最もあてはまるのはどれですか？

分野	(1) 同じテーマでさらに高いテーマの授業を受けてみたい	(2) 同じ教員の関連ある別の授業を受講してみたい	(3) この授業だけで概ね満足している	(4) その他(自由記述)	回答数
専攻言語科目	27%	35%	38%	1%	5802
選択外国語科目	46%	19%	34%	1%	694
教養科目	17%	29%	53%	1%	1658
研究科目	23%	32%	44%	1%	5410
教職科目	28%	29%	43%	0%	368
自由選択科目	29%	26%	44%	1%	1004



問11. この科目の良かった点がありますか？最も良かった項目を1つ選択し、内容を記入して下さい

分野	(1) 予習・課題	(2) 授業説明・授業方法	(3) 教科書・参考書・配付資料	(4) 授業の難易度・レベル	(5) 授業の進行度	(6) 特にない
専攻言語科目	8%	52%	8%	9%	7%	16%
選択外国語科目	5%	51%	12%	8%	9%	16%
教養科目	6%	46%	12%	6%	7%	24%
研究科目	4%	51%	11%	7%	7%	21%
教職科目	2%	59%	10%	7%	5%	17%
自由選択科目	6%	55%	13%	5%	4%	17%



問12. この科目の授業について改善してほしい点がありますか？最も改善してほしい項目を1つ選択し、改善内容を記入して下さい

分野	(1) 予習・課題	(2) 授業説明・授業方法	(3) 教科書・参考書・配付資料	(4) 授業の難易度・レベル	(5) 授業の進行度	(6) 改善点はない
専攻言語科目	5%	6%	1%	2%	3%	82%
選択外国語科目	2%	7%	1%	3%	6%	80%
教養科目	3%	9%	2%	4%	3%	79%
研究科目	4%	7%	3%	2%	3%	81%
教職科目	3%	6%	2%	2%	4%	84%
自由選択科目	1%	7%	2%	1%	4%	85%

